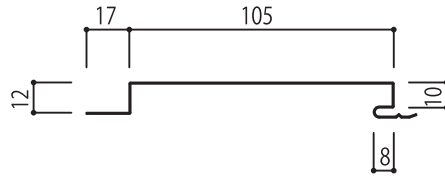
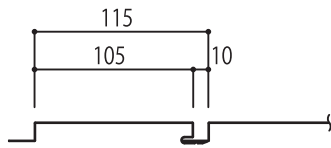
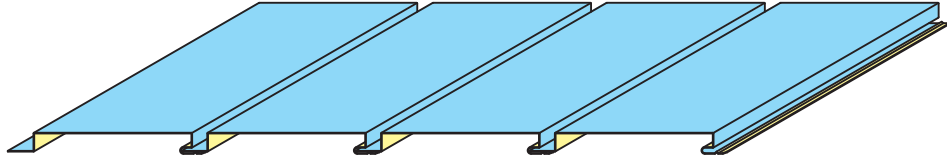
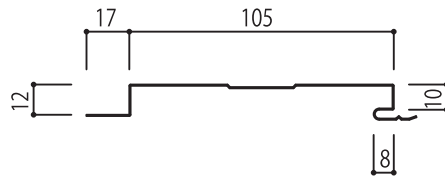
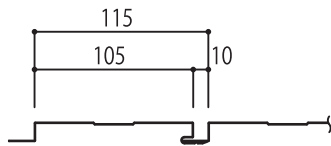
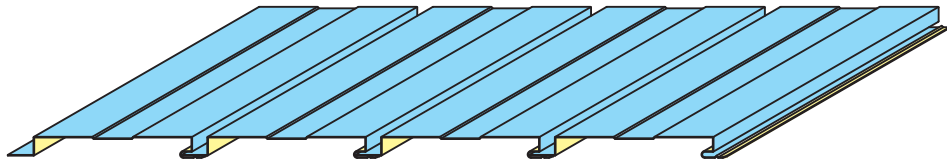


スパン

■平型（目地あり）



■リブ入り



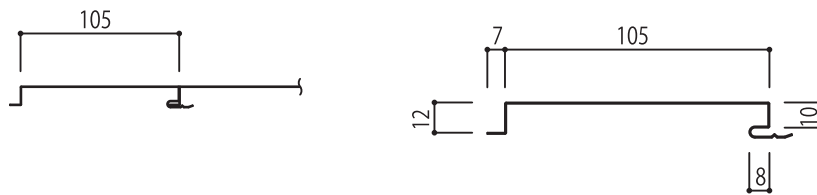
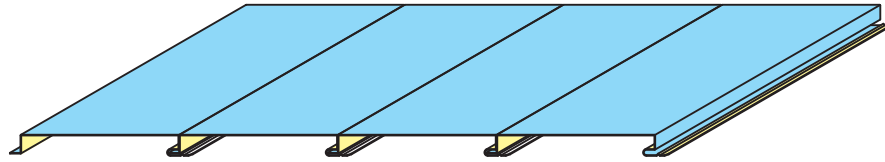
■設計参考仕様

働き巾	115 mm
原板巾	176 mm
板厚	0.3/0.35/0.4/0.5 mm（ガルバリウム鋼板） *アルミ板・ステンレス鋼板は成型できません。
m ² 当たりの必要m数	8.957 m
製品最短寸法	1,000 mm

■成型機

機械全長	6,300 mm
機械幅	700 mm

■平型（目地なし）



■設計参考仕様

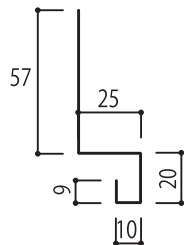
働き巾	105 mm
原板巾	176 mm
板厚	0.3/0.35/0.4/0.5 mm (ガルバリウム鋼板) *アルミ板・ステンレス鋼板は成型できません。
m ² 当たりの必要m数	9.810 m
製品最短寸法	1,000 mm

■成型機

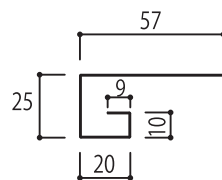
機械全長	6,300 mm
機械幅	700 mm

■スパン付属品

■水切

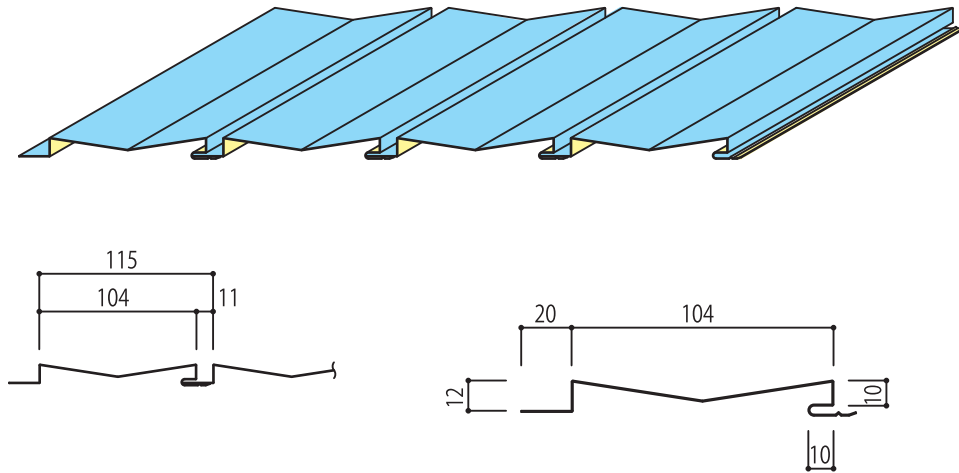


■コーナー



スパン

■M型（目地あり）

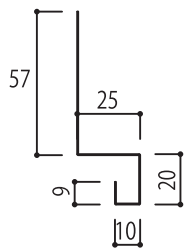


■設計参考仕様

働き巾	115 mm
原板巾	176 mm
板厚	0.3/0.35/0.4/0.5 mm（ガルバリウム鋼板） *アルミ板・ステンレス鋼板は成型できません。
m ² 当たりの必要m数	9.130 m
製品最短寸法	1,000 mm

■スパン付属品

■水切



■コーナー

