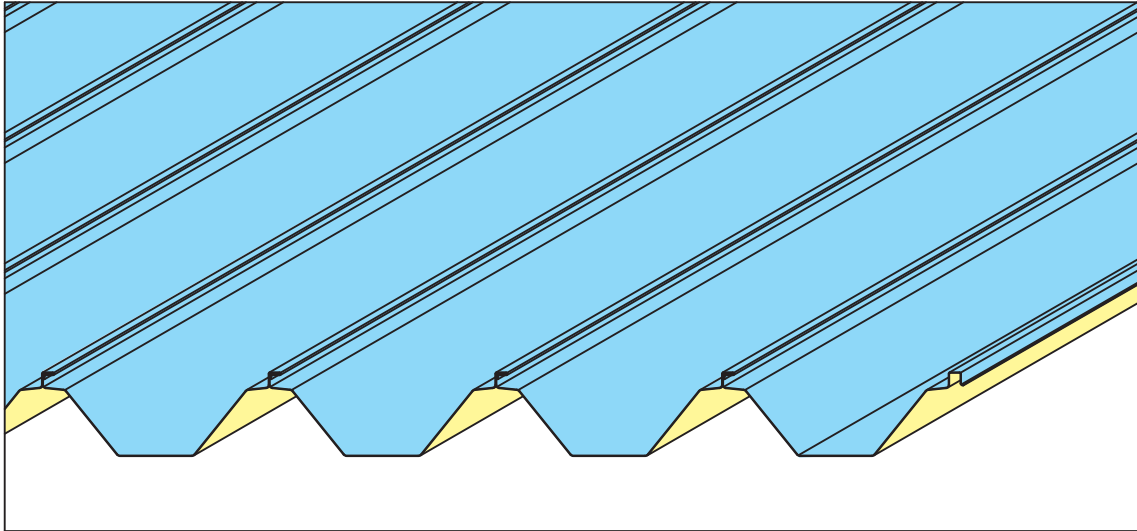


ハゼ式折板屋根 H-0930

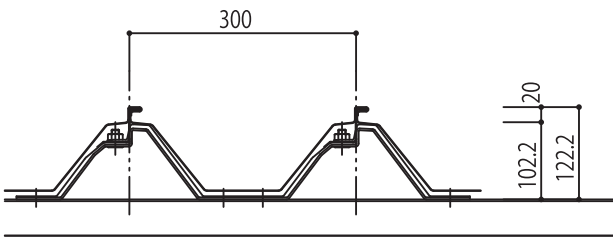
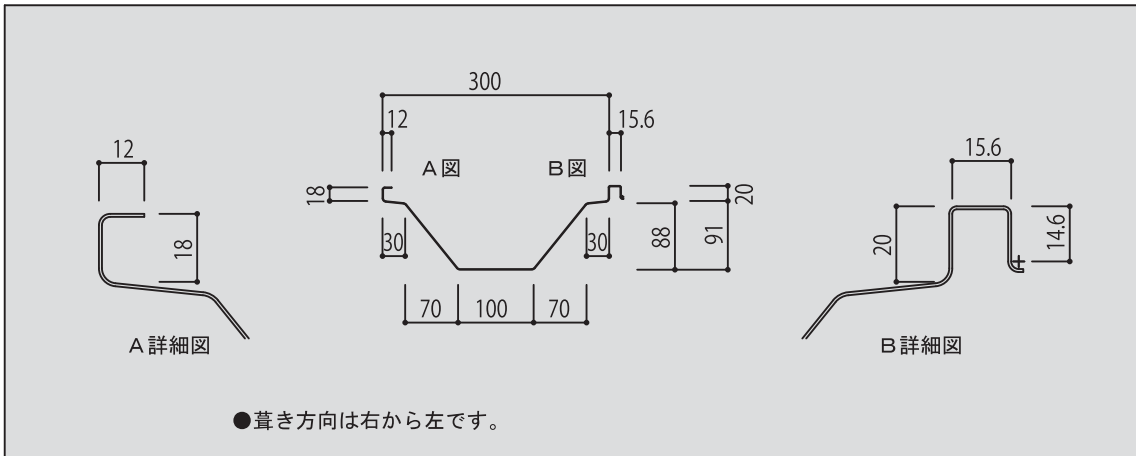
KBLⅢ型 <300>

ボルトレス折板シングルタイプ



屋根の軽量化を図り、ソフトで美しい外観を見せる小中型の経済的折板です。

■断面形状



■設計参考仕様

働き巾	300mm
原板巾	460mm
板厚	0.6/0.8mm
m ² 当たりの必要m数	3,300mm
製品最短寸法	1,200mm ※上記未満の寸法については、ご相談下さい。
勾配	3/100以上
曲率半径	180m以上

■成型機

機械全長	7,400mm
機械幅	950mm
機械高	1,070mm
重量	6,000kg

■使用材質

G L 鋼板 (素地)	0.6/0.8mm
カラーG L 鋼板	0.6/0.8mm
フッ素G L 鋼板	0.6/0.8mm
カラーステンレス鋼板	0.8mm

※ 在庫確認をお願いいたします。

■防火・断熱・防露・防音・塗装工事

ご要望により断熱材、防火材の裏面貼付け、又は吹付け工事をいたします。表面塗装工事も致します。

認定番号	名称
* 取得中	ガラス繊維シート断熱材裏張／めっき鋼板製折板屋根
* 取得中	無機質断熱材裏張／金属板屋根

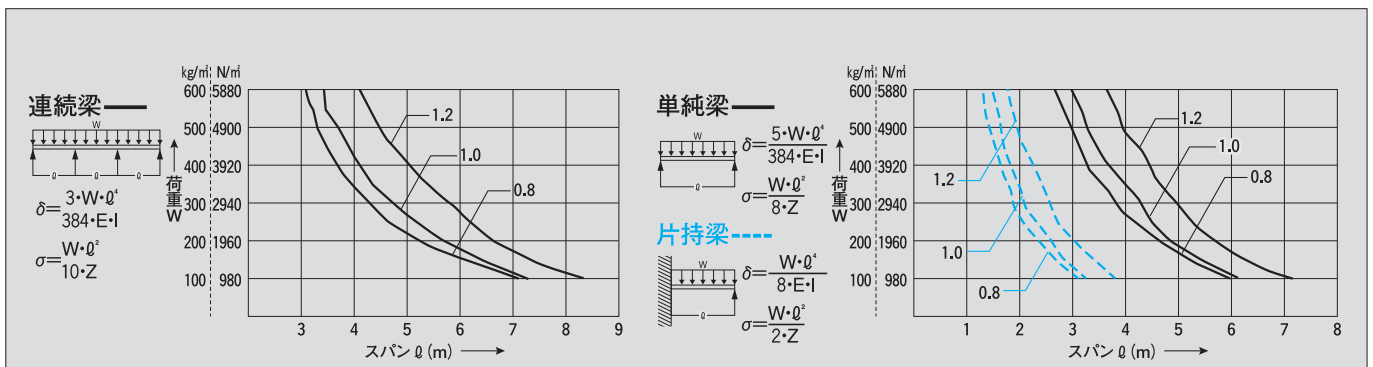
■断面性能表 <参考>

※ 1kgf = 9.80665N
※ 1N = 0.10197kgf

板厚 mm	単位重量 kg/m ²	断面2次モーメント I x (cm ⁴ /m)		断面係数 Z x (cm ³ /m)	
		I x (cm ⁴ /m)		Z x (cm ³ /m)	
		正圧	負圧	正圧	負圧
0.6	7.63	158.20	67.80	29.80	12.10
0.8	10.02	236.20	113.00	44.60	20.20

※ 性能値は、JIS A 6514の耐力性能試験結果より算出したものです。

■許容スパン <参考>



※ 多雪地域・強風地域でのご使用には、設計荷重を十分ご考慮下さい。(注) 片持梁の場合、板厚に関係なく山高が5倍以上の場合はご相談下さい。
※ 耐火認定上の許容梁間については、お問い合わせ下さい。




































ハゼ式折板屋根

各種折板屋根取付金具及び役物

	品名	形状	タイトフレーム	ケラバフレーム	吊子
ハゼ式折板屋根	H-1733		1ツ山 3ツ山 タイトフレーム 棟用タイトフレーム		
	H-1750		2ツ山 タイトフレーム 棟用フレーム Bタイプ 棟用フレーム		
	H-1750 II		2ツ山 タイトフレーム 棟用タイトフレーム		
	H-0930		2ツ山 タイトフレーム 棟用フレーム		
重ね式折板屋根	K-0960		3ツ山 タイトフレーム		

その他付属部材

421	426	427	428	416	417	418	ファイターW ハゼ式 I 型用
409(神通F-1)	403(神通)	411(SR-3)	スノーロイヤル				ファイターW ハゼ式 II 型用
							ファイターW ハゼ式 III 型用

軒先面戸	軒先見切面戸	換気面戸	換気見切面戸	水止面戸	エプロン面戸	化粧フレーム
						
						
						
						
						

その他付属部材




マルチグリップ



ハゼ取付金具
丸・角ハゼ兼用



単独フレーム 1型 2型 3型



吊り吉