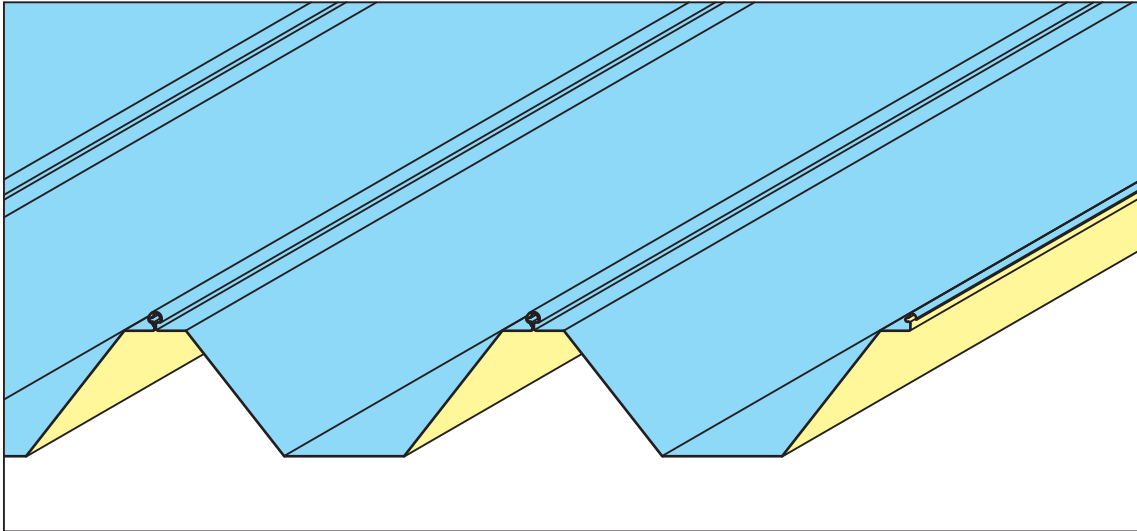


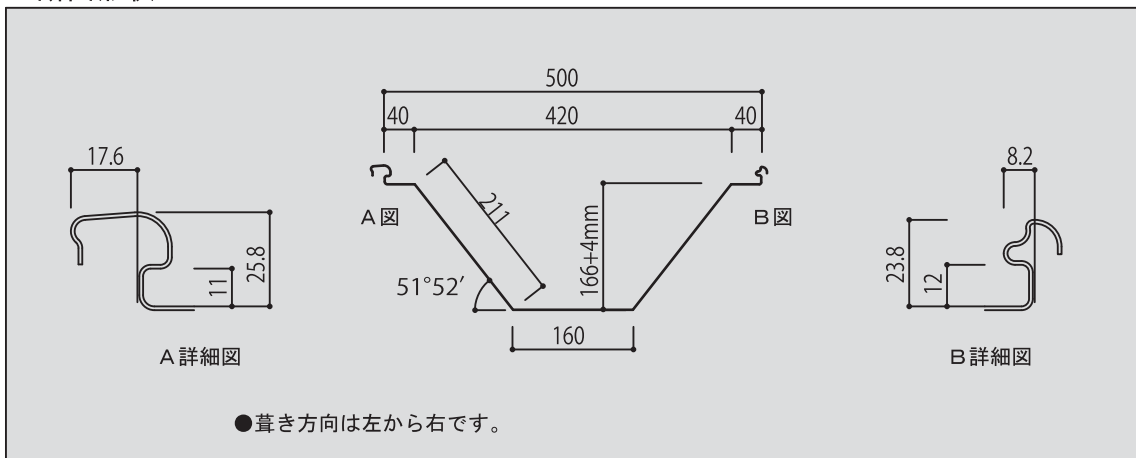
# ハゼ式折板屋根 H-1750

ルーフ166型 <500>  
ボルトレス折板シングルタイプ

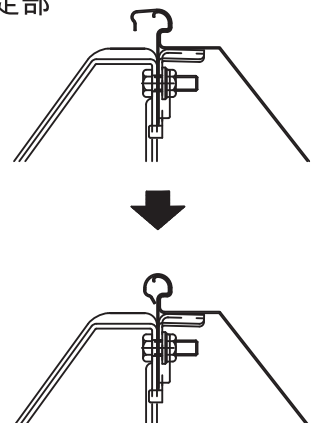
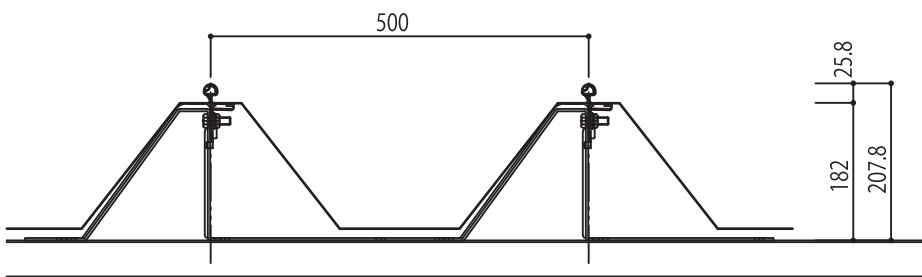


山高166mmの威力は強度を決定的にし、その分だけ母屋間隔が広くとれ、中～大型構造建築物まで広い範囲に適用される、トータルコストの安価な折板です。  
防水性、施工性に優れ、仕上がりも美しい折板屋根構成材が生まれました。

## ■断面形状



## ■緊定部



## ■設計参考仕様

働き巾	500mm
原板巾	765mm
板厚	0.6/0.8/1.0/1.2mm
m <sup>2</sup> 当たりの必要m数	2,000mm
製品最短寸法	1,500mm ※上記未満の寸法については、ご相談下さい。
勾配	3/100以上
曲率半径	250m以上

## ■成型機

機械全長	10,500mm
機械幅	1,530mm
機械高	1,250mm
重量	8,500kg

## ■使用材質

GL鋼板(素地)	0.6/0.8/1.0/1.2mm
カラーGL鋼板	0.6/0.8/1.0/1.2mm
フッ素GL鋼板	0.6/0.8/1.0/1.2mm
カラーステンレス鋼板	0.8mm

※在庫確認をお願いいたします。

## ■防火・断熱・防露・防音・塗装工事

ご要望により断熱材、防火材の裏面貼付け、又は吹付け工事をいたします。表面塗装工事も致します。

認定番号	名称
FP030RF-0340	ポリエチレン樹脂系フィルム張/ポリエステル繊維不織布裏張/有機繊維混入ガラス繊維フェルト裏張/亜鉛めっき鋼板製折板屋根
FP030RF-0489	ポリエチレン樹脂系フィルム張/ポリエステル繊維不織布裏張/有機繊維混入ガラス繊維フェルト裏張/めっき鋼板製折板屋根
FP030RF-0632	無機質高充填フォームプラスチック裏張/めっき鋼板製折板屋根
FP030RF-0633	ガラス繊維シート断熱材裏張/めっき鋼板製折板屋根
FP030RF-0734	ポリエチレン樹脂系フォーム張/アルミニウムはく裏張/めっき鋼板製折板屋根
FP030RF-9325	無機質断熱材裏張/金属板屋根
FP030RF-9326	無機質高充填フォームプラスチック裏張/金属板屋根

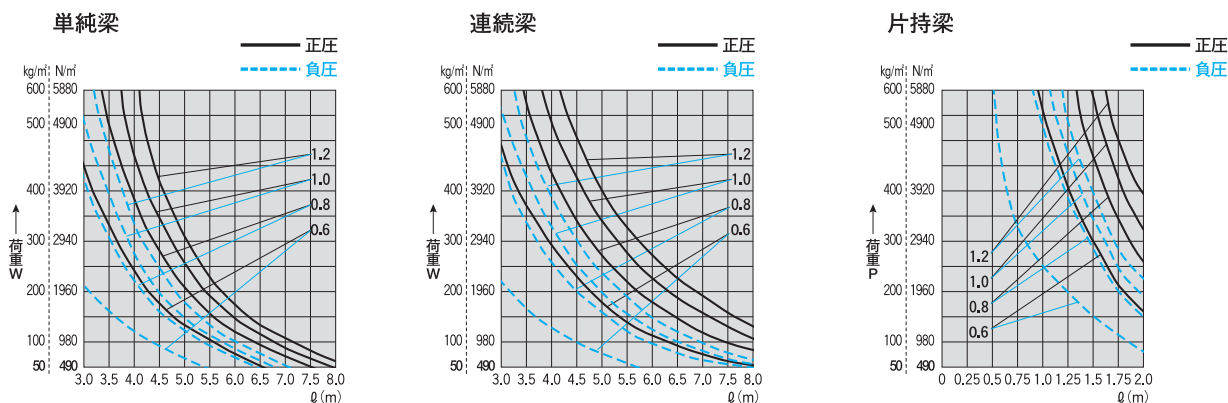
## ■断面性能表 <参考>

※ 1kgf = 9.80665N  
※ 1N = 0.10197kgf

板厚 mm	単位重量 kg/m <sup>2</sup>	断面2次モーメント I x (cm <sup>4</sup> /m)		断面係数 Z x (cm <sup>3</sup> /m)	
		正圧	負圧	正圧	負圧
0.6	7.64	319.00	155.00	38.00	17.60
0.8	10.04	500.40	292.67	57.80	35.27
1.0	12.42	625.50	365.84	72.25	44.09
1.2	14.94	750.60	439.00	86.70	52.91




































※ 防水性能：脈動圧水密試験で125kg/m<sup>2</sup>以上

## ■許容スパン <参考>



※ 多雪地域・強風地域でのご使用には、設計荷重を十分ご考慮下さい。(注) 片持梁の場合、板厚に関係なく山高が5倍以上の場合はご相談下さい。  
※ 耐火認定上の許容梁間については、お問い合わせ下さい。



軒先面戸	軒先見切面戸	換気面戸	換気見切面戸	水止面戸	エプロン面戸	化粧フレーム
						
						
						
						
						

その他付属部材




マルチグリップ



ハゼ取付金具  
丸・角ハゼ兼用



単独フレーム 1型 2型 3型



吊り吉