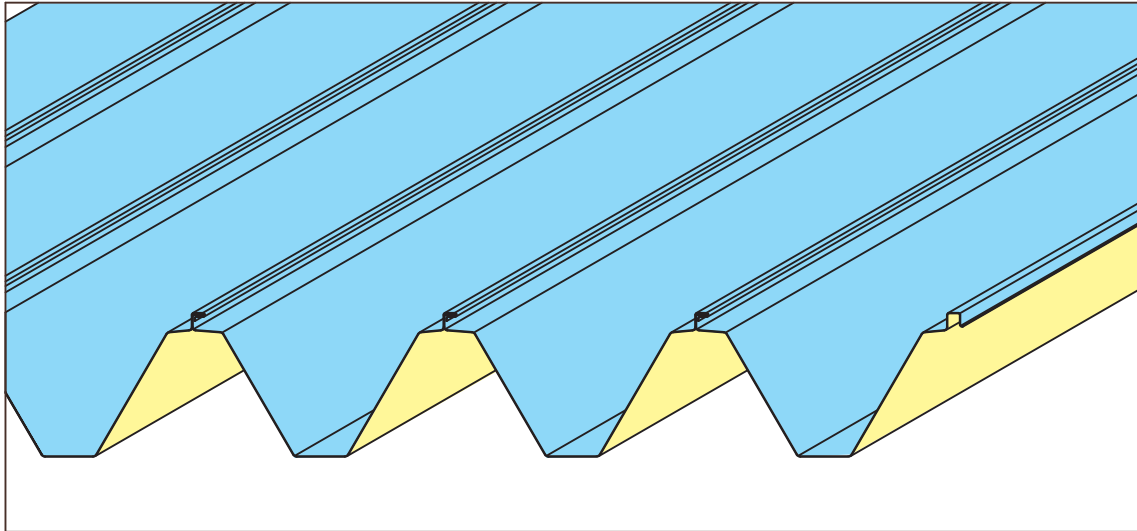


ハゼ式折板屋根 H-1733

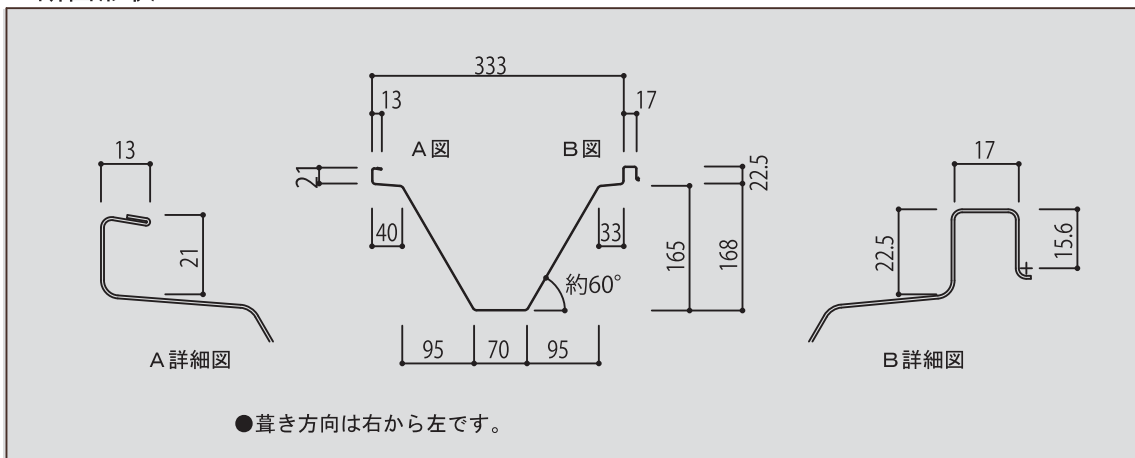
KBLI型 <333>

ボルトレス折板シングルタイプ

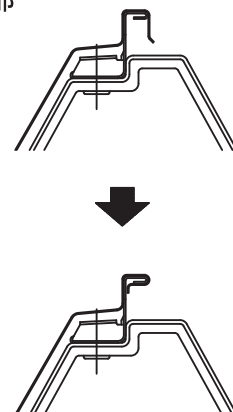
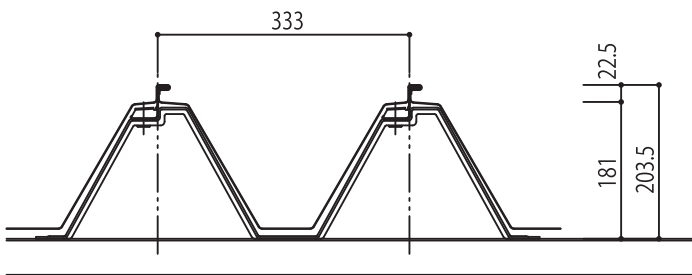


小～大型構造建築向きに開発されたボルトレスVタイプ折板屋根構成材です。断面性能に優れ、1スパンごとにハゼ締結しますので、堅牢で美しいデザインを演出します。ハゼ形状は、毛細管現象をカットする二重構造により、防水性はもとより、経済性、施工性に抜きん出た性能を発揮します。

■断面形状



■緊定部



■設計参考仕様

働き巾	333mm
原板巾	616mm
板厚	0.6/0.8/1.0/1.2mm
m ² 当たりの必要m数	3,000mm
製品最短寸法	1,500mm ※上記未満の寸法については、ご相談下さい。
勾配	3/100以上
曲率半径	250m以上

■成型機

機械全長	9,850mm
機械幅	1,050mm
機械高	1,150mm
重量	7,300kg

■使用材質

GL鋼板(素地)	0.6/0.8/1.0/1.2mm
カラーGL鋼板	0.6/0.8/1.0/1.2mm
フッ素GL鋼板	0.6/0.8/1.0/1.2mm
カラスステンレス鋼板	0.8mm

※在庫確認をお願いいたします。

■防火・断熱・防露・防音・塗装工事

ご要望により断熱材、防火材の裏面貼付け、又は吹付け工事をいたします。表面塗装工事も致します。

認定番号	名称
FP030RF-0340	ポリエチレン樹脂系フィルム張/ポリエステル繊維不織布裏張/有機繊維混入ガラス繊維フェルト裏張/亜鉛めっき鋼板製折板屋根
FP030RF-0489	ポリエチレン樹脂系フィルム張/ポリエステル繊維不織布裏張/有機繊維混入ガラス繊維フェルト裏張/めっき鋼板製折板屋根
FP030RF-0734	ポリエチレン樹脂系フォーム張/アルミニウムはく裏張/めっき鋼板製折板屋根
FP030RF-9325	無機質断熱材裏張/金属板屋根
FP030RF-9326	無機質高充填フォームプラスチック裏張/金属板屋根

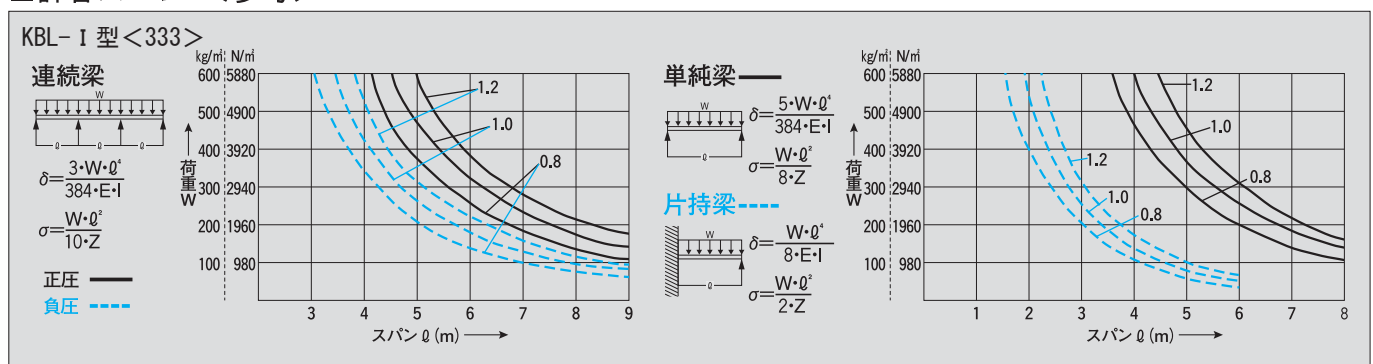
■断面性能表 <参考>

※ 1kgf = 9.80665N
※ 1N = 0.10197kgf

板厚 mm	単位重量 kg/m ²	断面2次モーメント I x (cm ⁴ /m)		断面係数 Z x (cm ³ /m)	
		正圧	負圧	正圧	負圧
0.6	9.15	524.00	-	42.19	-
0.8	12.06	721.00	412.18	71.38	40.77
1.0	14.94	902.85	515.23	89.38	50.96
1.2	17.79	1,081.50	618.26	107.07	61.15

※板厚0.6mmは、計算によるもの(日本建築総合試験所)

■許容スパン <参考>



※多雪地域・強風地域でのご使用には、設計荷重を十分ご考慮下さい。(注)片持梁の場合、板厚に関係なく山高が5倍以上の場合はご相談下さい。

※耐火認定上の許容梁間については、お問い合わせ下さい。




































ハゼ式折板屋根

各種折板屋根取付金具及び役物

	品名	形状	タイトフレーム	ケラバフレーム	吊子
ハゼ式折板屋根	H-1733		1ツ山 3ツ山 333 1,000 $t=3.2$ $t=2.8$	タイトフレーム 棟用タイトフレーム 	
	H-1750		2ツ山 500 1,000 $t=3.2$ $t=2.8$	Bタイプ 棟用フレーム 	
	H-1750 II		2ツ山 500 1,000 $t=3.2$ $t=2.8$	タイトフレーム 棟用タイトフレーム 	
	H-0930		2ツ山 300 600 $t=2.8$	タイトフレーム 棟用タイトフレーム 	
重ね式折板屋根	K-0960		3ツ山 600 $t=2.3$	 ケラバフレーム 	

その他付属部材

421	426	427	428	416	417	418	ファイターW ハゼ式Ⅰ型用
409(神通F-1)	403(神通)	411(SR-3)	411(SR-3)	411(SR-3)	411(SR-3)	411(SR-3)	ファイターW ハゼ式Ⅱ型用
						スノーロイヤル	ファイターW ハゼ式Ⅲ型用

軒先面戸	軒先見切面戸	換気面戸	換気見切面戸	水止面戸	エプロン面戸	化粧フレーム
						
						
						
						
						

その他付属部材




マルチグリップ



ハゼ取付金具
丸・角ハゼ兼用



単独フレーム 1型 2型 3型



吊り吉